



Территориальный орган Федеральной
службы государственной статистики
по Республике Татарстан

ОПЕРАТИВНЫЕ ДАННЫЕ ПО ИНДЕКСУ ПОТРЕБИТЕЛЬСКИХ ЦЕН



за апрель 2022 года



Территориальный орган
Федеральной службы
государственной статистики
по Республике Татарстан

Оперативные данные по ИПЦ

за апрель 2022 года

- 01 ИНДЕКСЫ ПОТРЕБИТЕЛЬСКИХ ЦЕН
- 02 ИНДЕКСЫ ЦЕН НА ОТДЕЛЬНЫЕ ГРУППЫ
И ВИДЫ ПРОДОВОЛЬСТВЕННЫХ ТОВАРОВ
- 03 ИНДЕКСЫ ЦЕН НА ОТДЕЛЬНЫЕ ГРУППЫ
НЕПРОДОВОЛЬСТВЕННЫХ ТОВАРОВ
- 04 ИНДЕКСЫ ЦЕН И ТАРИФОВ НА УСЛУГИ





ИНДЕКСЫ ПОТРЕБИТЕЛЬСКИХ ЦЕН

В % К ПРЕДЫДУЩЕМУ МЕСЯЦУ

ИНДЕКС ПОТРЕБИТЕЛЬСКИХ ЦЕН

Апрель 2022 к марту 2022, В %



ИПЦ

101,04



Все товары

101,34



Продовольственные товары

103,06



Непродовольственные товары

99,95



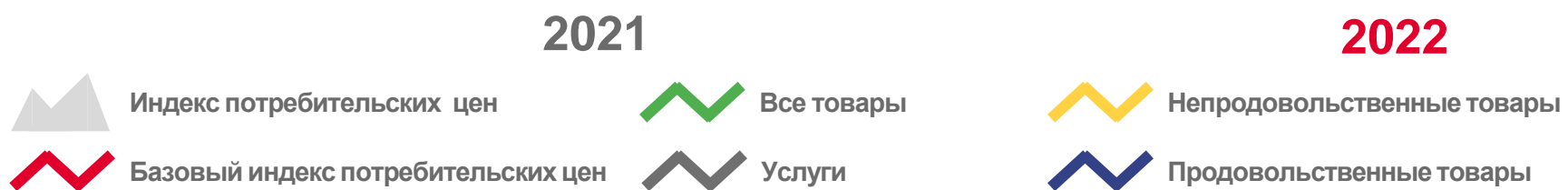
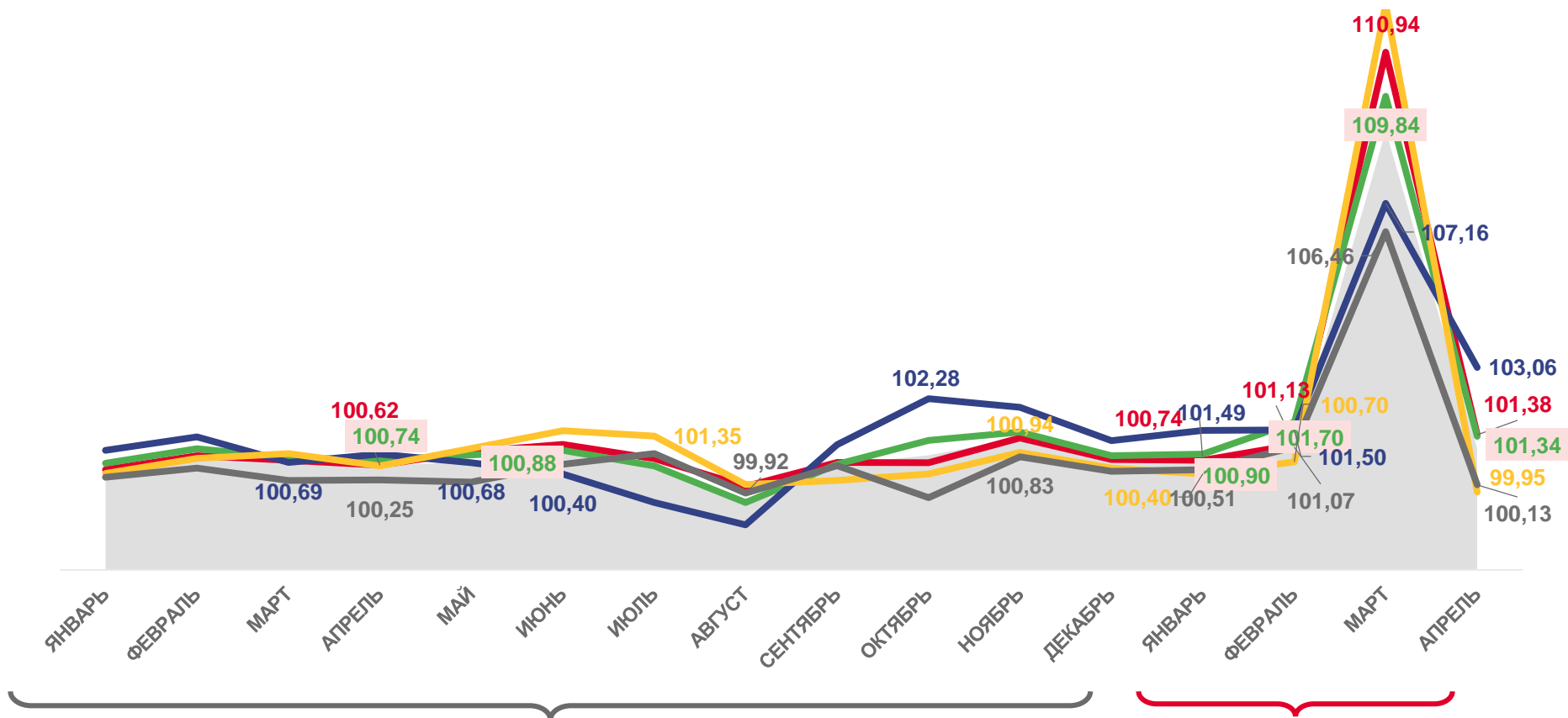
Услуги

100,13



Базовый ИПЦ

101,38





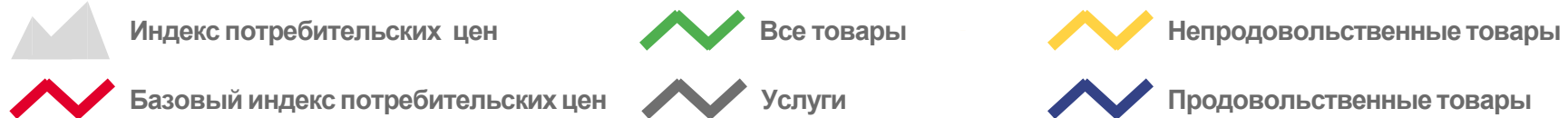
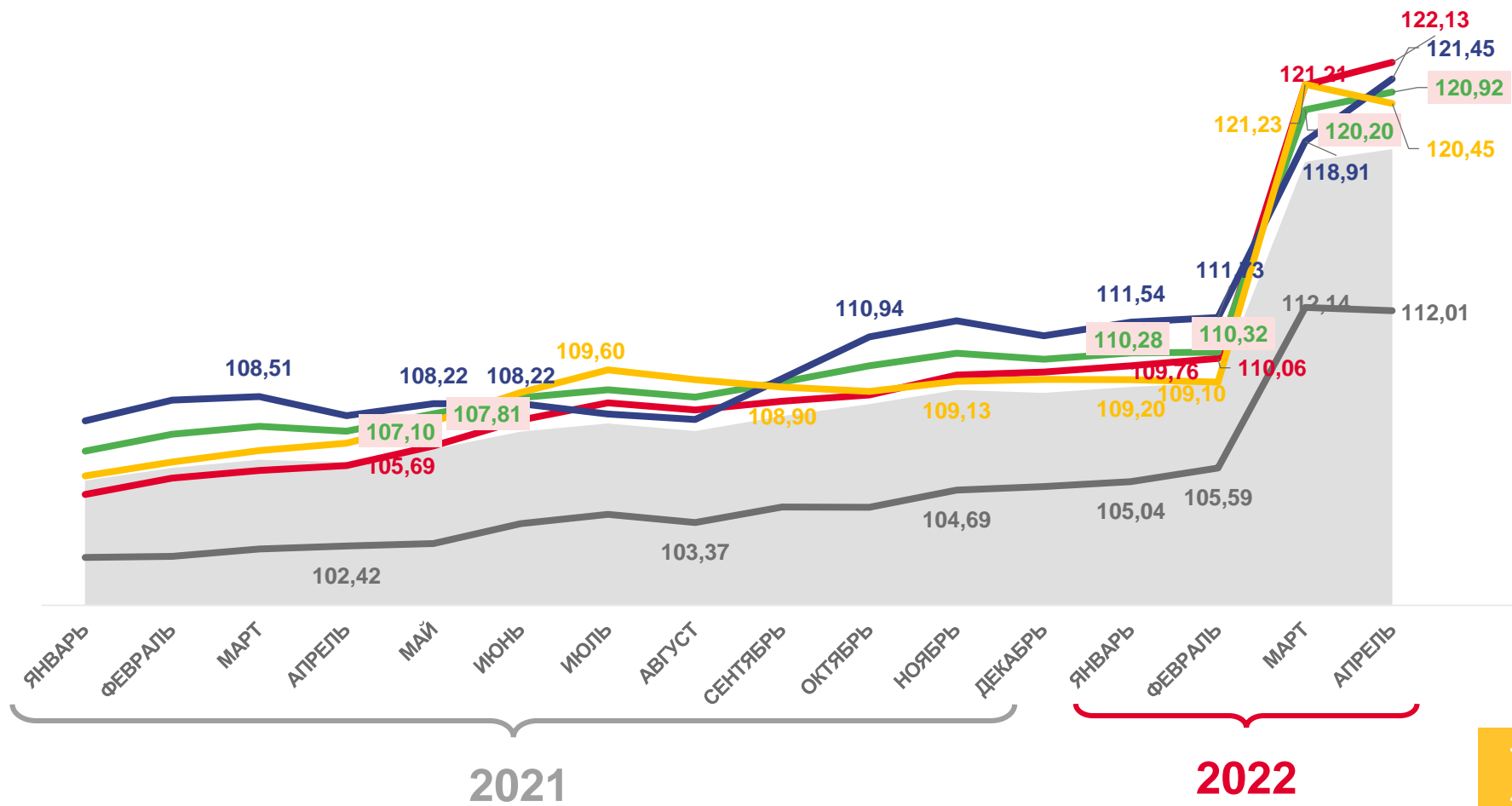
ИНДЕКСЫ ПОТРЕБИТЕЛЬСКИХ ЦЕН

В % К СООТВЕТСТВУЮЩЕМУ МЕСЯЦУ ПРЕДЫДУЩЕГО ГОДА

ИНДЕКС ПОТРЕБИТЕЛЬСКИХ ЦЕН

Апрель 2022 к апрелю 2021, %

	118,59
ИПЦ	
	120,92
Все товары	
	121,45
Продовольственные товары	
	120,45
Непродовольственные товары	
	112,01
Услуги	
	122,13
Базовый ИПЦ	





ИНДЕКСЫ ПОТРЕБИТЕЛЬСКИХ ЦЕН

В % К ДЕКАБРЮ ПРЕДЫДУЩЕГО ГОДА

ИНДЕКС ПОТРЕБИТЕЛЬСКИХ ЦЕН

Апрель 2022 к декабрю 2021, %



112,18

ИПЦ



113,51

Все товары



113,77

Продовольственные товары



113,30

Непродовольственные товары



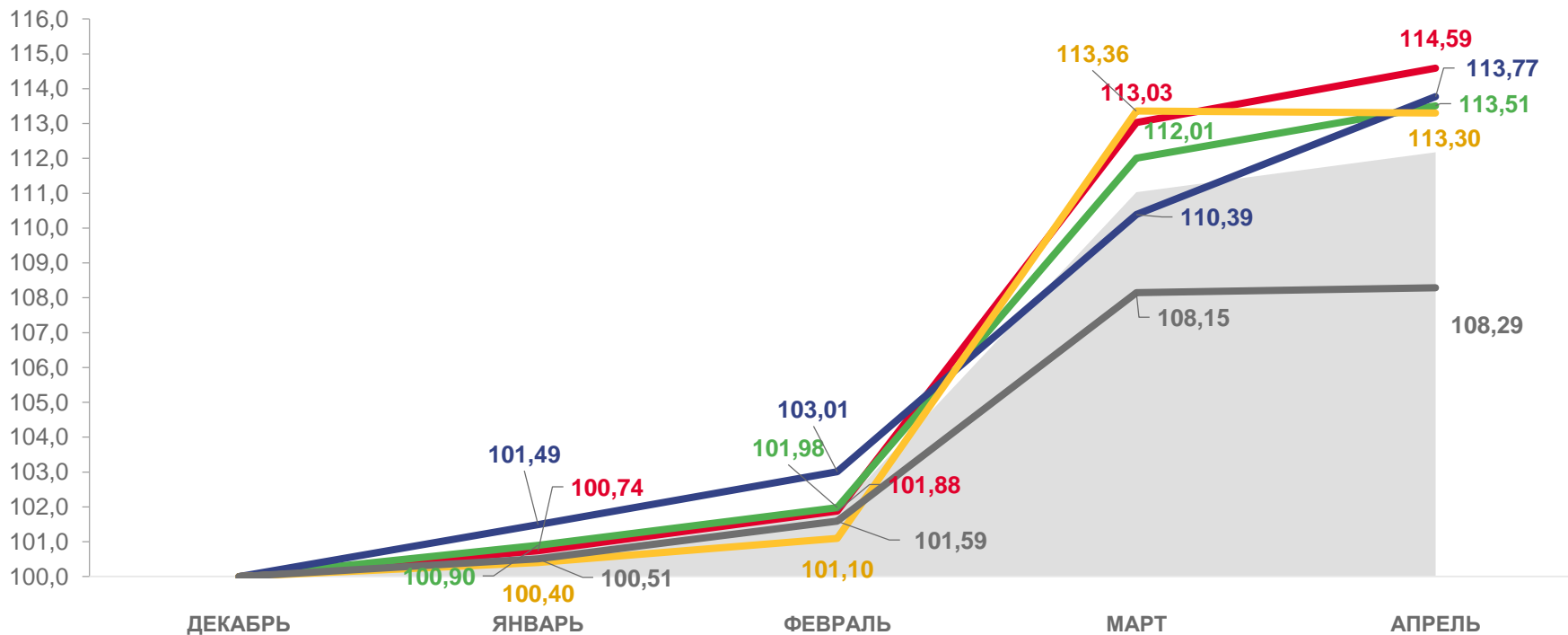
108,29

Услуги



114,59

Базовый ИПЦ



Индекс потребительских цен



Все товары



Непродовольственные товары



Базовый индекс потребительских цен



Услуги



Продовольственные товары

2022





ИНДЕКСЫ ПОТРЕБИТЕЛЬСКИХ ЦЕН

ПЕРИОД С НАЧАЛА ГОДА К СООТВЕТСТВУЮЩЕМУ ПЕРИОДУ ПРЕДЫДУЩЕГО ГОДА

ИНДЕКС ПОТРЕБИТЕЛЬСКИХ ЦЕН

январь – апрель 2022 г. к январю – апрелю 2021 г.



ИПЦ **113,69**



Все товары **115,47**



Продовольственные товары **115,95**



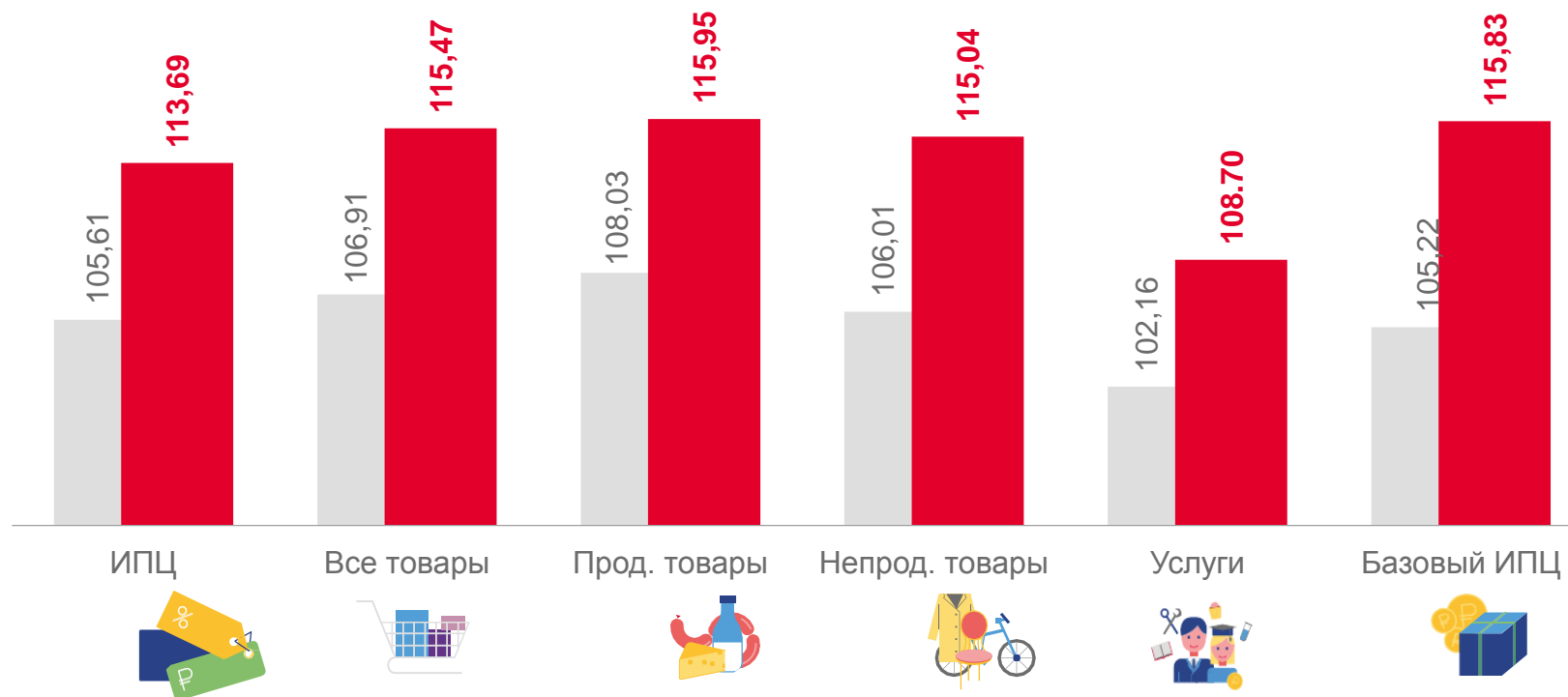
Непродовольственные товары **115,04**



Услуги **108,70**



Базовый ИПЦ **115,83**



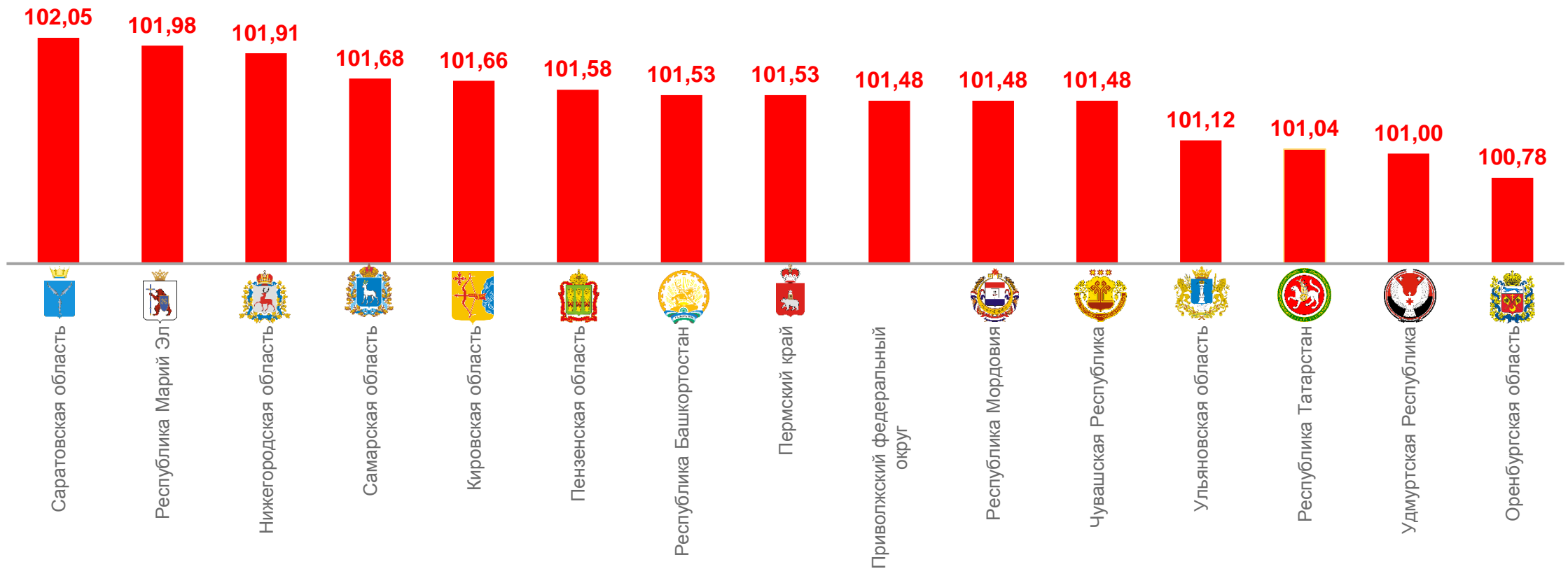
■ январь-апрель 2021г. к январю-апрелю 2020г.

■ январь-апрель 2022г. к январю-апрелю 2021г.



ИНДЕКСЫ ПОТРЕБИТЕЛЬСКИХ ЦЕН ПО РЕГИОНАМ ПФО

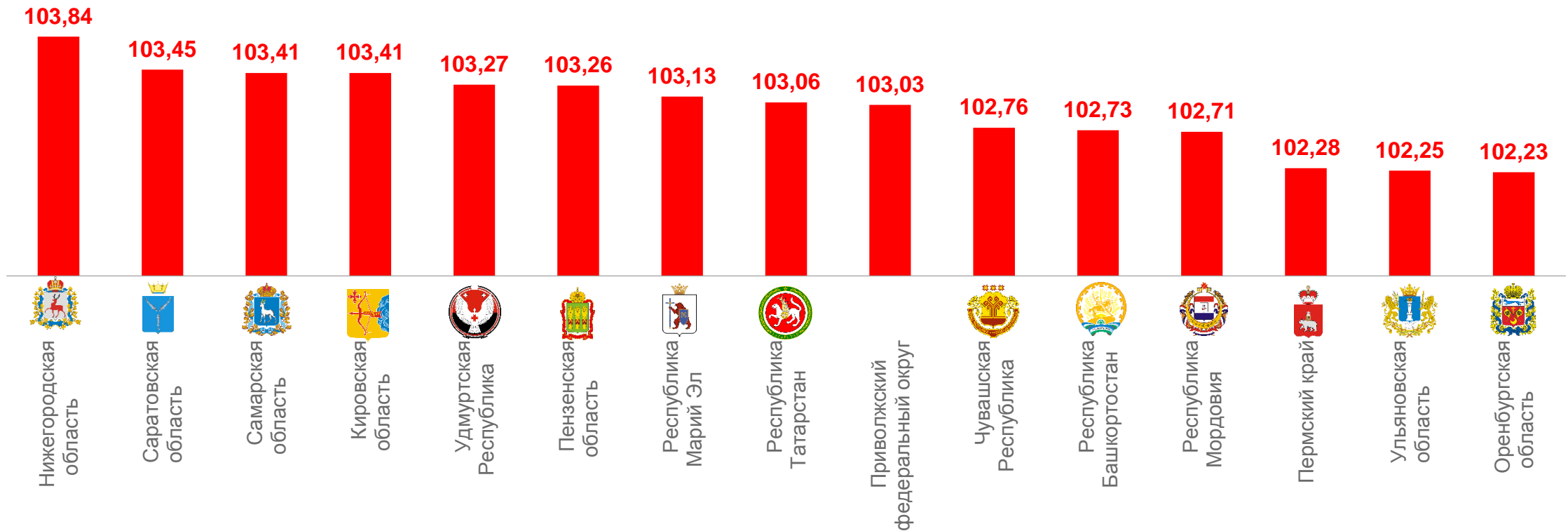
В % АПРЕЛЬ 2022 К ПРЕДЫДУЩЕМУ МЕСЯЦУ





ИНДЕКСЫ ПОТРЕБИТЕЛЬСКИХ ЦЕН НА ПРОДОВОЛЬСТВЕННЫЕ ТОВАРЫ

В % АПРЕЛЬ К ПРЕДЫДУЩЕМУ МЕСЯЦУ

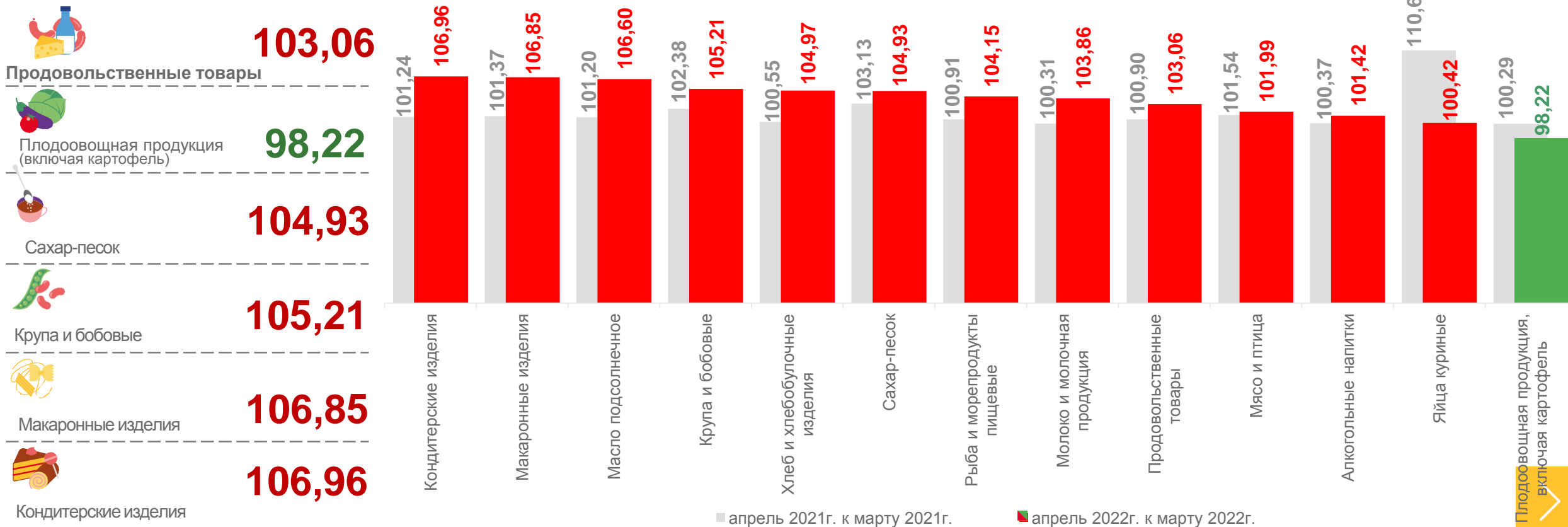


ИНДЕКСЫ ЦЕН НА ОТДЕЛЬНЫЕ ГРУППЫ И ВИДЫ ПРОДОВОЛЬСТВЕННЫХ ТОВАРОВ

В % К ПРЕДЫДУЩЕМУ МЕСЯЦУ

ИНДЕКС ЦЕН НА ПРОДОВОЛЬСТВЕННЫЕ ТОВАРЫ

Значения индексов цен отдельных видов продовольственных товаров, превышающие значение индекса цен продуктов питания



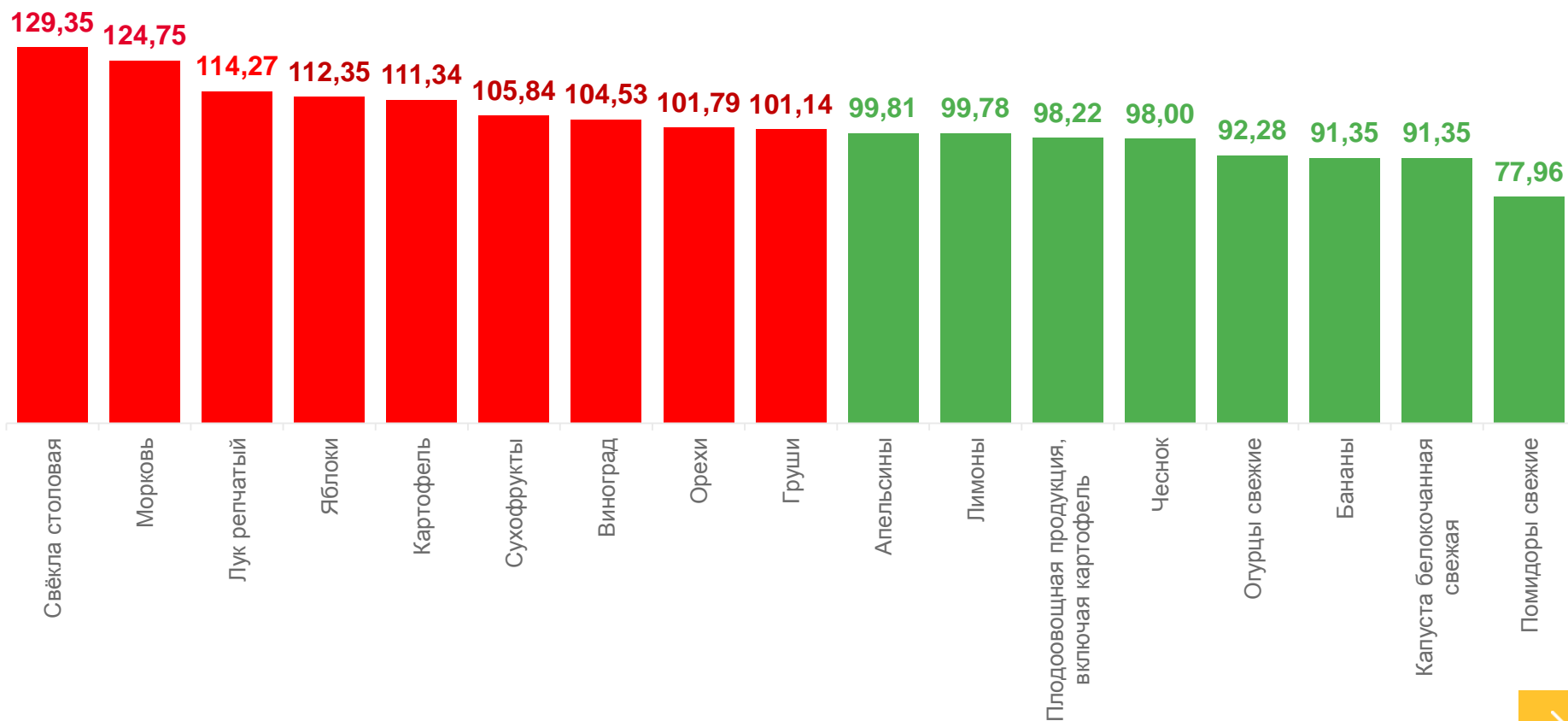


ИНДЕКСЫ ЦЕН НА ПЛОДООВОЩНУЮ ПРОДУКЦИЮ

В % К ПРЕДЫДУЩЕМУ МЕСЯЦУ

ИНДЕКС ЦЕН НА ПЛОДООВОЩНУЮ ПРОДУКЦИЮ

 Плодоовощная продукция включая картофель	98,22
 Помидоры свежие	77,96
 Капуста белокочанная	91,35
 Огурцы свежие	92,28
 Чеснок	98,00
 Лимоны	99,78
 Апельсины	99,81
 Картофель	111,34
 Яблоки	112,35
 Лук репчатый	114,27
 Морковь	124,75
 Свёкла столовая	129,35





СРЕДНИЕ ЦЕНЫ НА ПЛОДООВОЩНУЮ ПРОДУКЦИЮ


В АПРЕЛЕ 2022 ГОДА

Лимоны   **139,35** ₹



Лук репчатый   **52,24** ₹


Чеснок   **408,01** ₹

Капуста белокочанная   **80,18** ₹

Морковь   **68,45** ₹

Картофель   **54,61** ₹

Свёкла столовая   **70,06** ₹

Яблоки   **116,06** ₹

Апельсины   **116,17** ₹

Бананы   **106,83** ₹

Виноград   **248,30** ₹

Груши   **277,61** ₹

Орехи   **698,45** ₹

Сухофрукты   **384,91** ₹

Помидоры свежие   **185,82** ₹

Огурцы свежие   **141,28** ₹





ИНДЕКСЫ ЦЕН НА ОТДЕЛЬНЫЕ ГРУППЫ НЕПРОДОВОЛЬСТВЕННЫХ ТОВАРОВ

В % АПРЕЛЕ 2022 К ПРЕДЫДУЩЕМУ МЕСЯЦУ

ИНДЕКС ЦЕН НА НЕПРОДОВОЛЬСТВЕННЫЕ ТОВАРЫ



Непродовольственные товары



Телерадиотовары



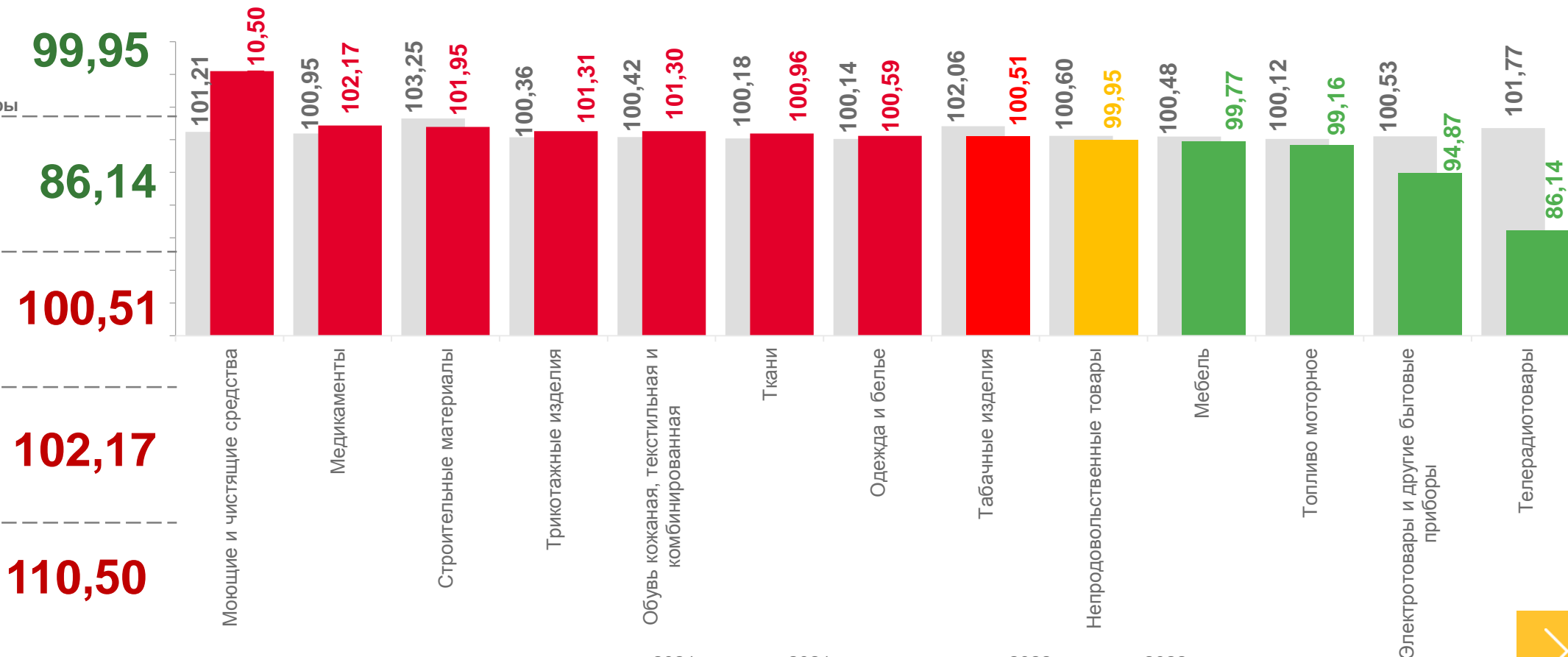
Табачные изделия



Медикаменты



Моющие и чистящие средства



■ апрель 2021г. к марту 2021г.

■ апрель 2022г. к марту 2022г.



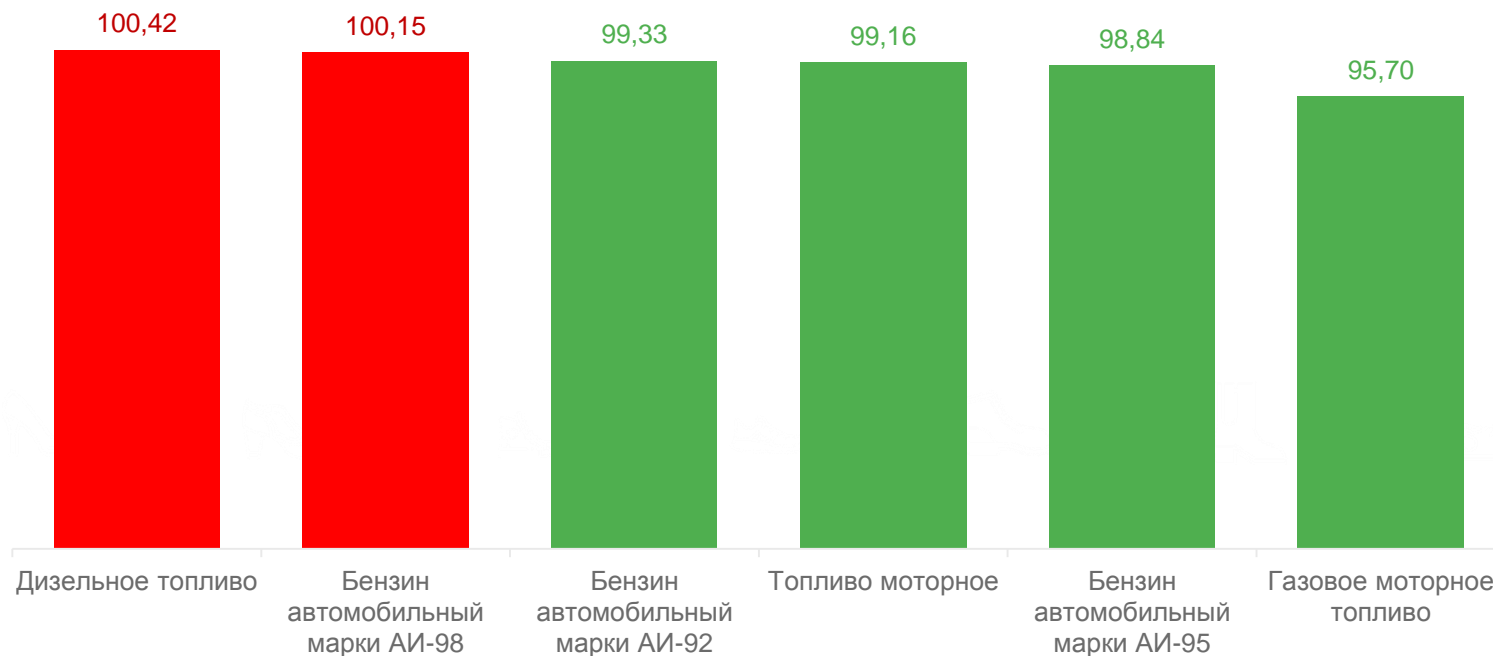


ИНДЕКСЫ ЦЕН НА ТОПЛИВО МОТОРНОЕ

В % К ПРЕДЫДУЩЕМУ МЕСЯЦУ

ИНДЕКС ЦЕН НА ТОПЛИВО МОТОРНОЕ

	99,16
Топливо моторное	
	99,33
Бензин автомобильный марки АИ-92	
	98,84
Бензин автомобильный марки АИ-95	
	95,70
Газовое моторное топливо	
	100,42
Дизельное топливо	
	100,15
Бензин автомобильный марки АИ-98	



СРЕДНИЕ ЦЕНЫ
НА ТОПЛИВО
МОТОРНОЕ





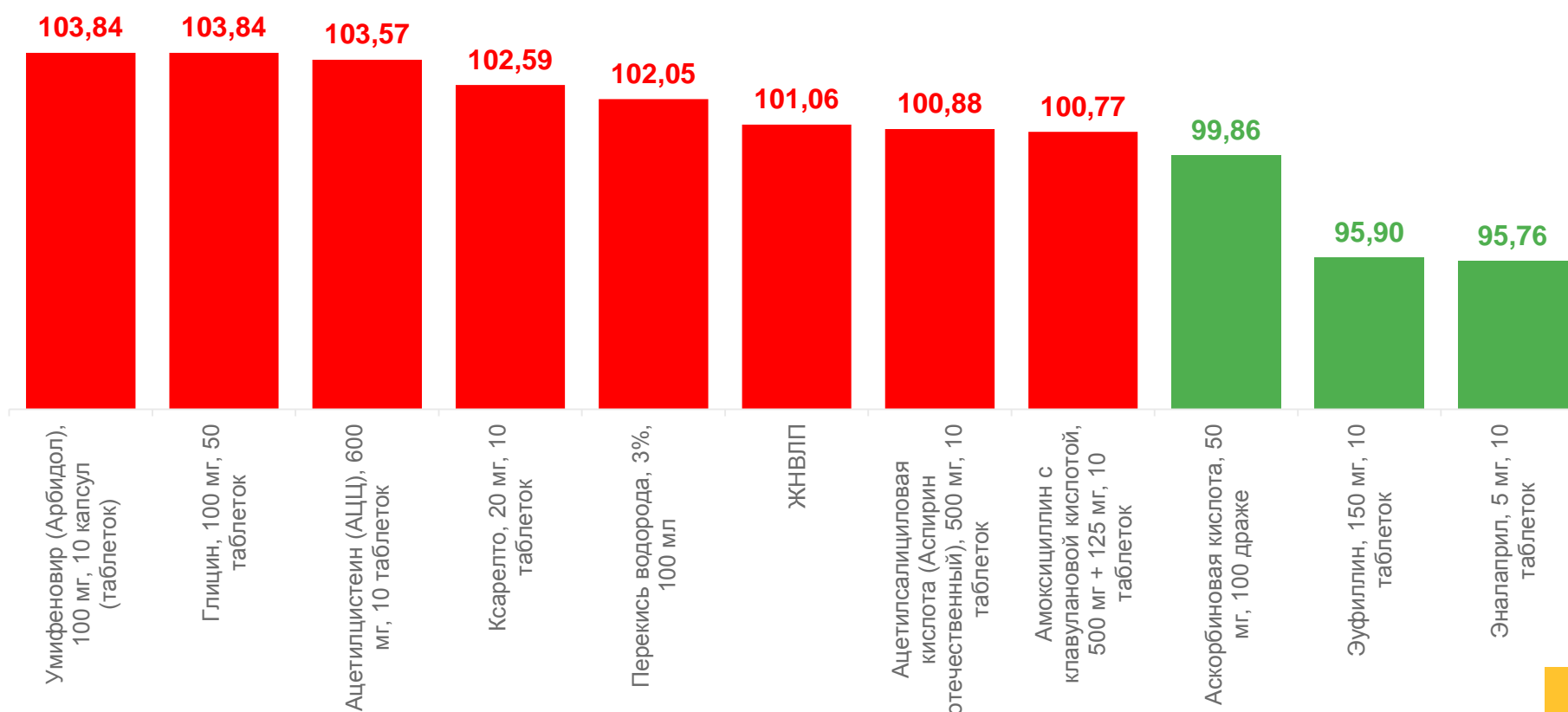
ИНДЕКСЫ ЦЕН НА МЕДИКАМЕНТЫ

В % К ПРЕДЫДУЩЕМУ МЕСЯЦУ

ИНДЕКС ЦЕН НА МЕДИКАМЕНТЫ



Медикаменты	Индекс
Эналаприл, 5 мг, 10 табл	95,76
Эуфиллин, 150 мг, 10 табл	95,90
Аскорбиновая кислота 50мг, 100 драже	99,86
Амоксицилин с клавуановой кислотой, 500мг+125мг, 10 табл	100,77
Аспирин отечественный, 500 мг	100,88
ЖНВЛП	101,06
Ксарелто, 20 мг, 10 табл	102,59
АЦЦ, 600мг, 10 табл	103,57
Арбидол, 10 капсул	103,84





ИНДЕКСЫ ЦЕН И ТАРИФОВ НА УСЛУГИ В % К ПРЕДЫДУЩЕМУ МЕСЯЦУ

ИНДЕКС ЦЕН НА УСЛУГИ



Услуги

100,13



Образования

100,00



Страхования

100,00



Медицинские

100,52



Связи

101,03



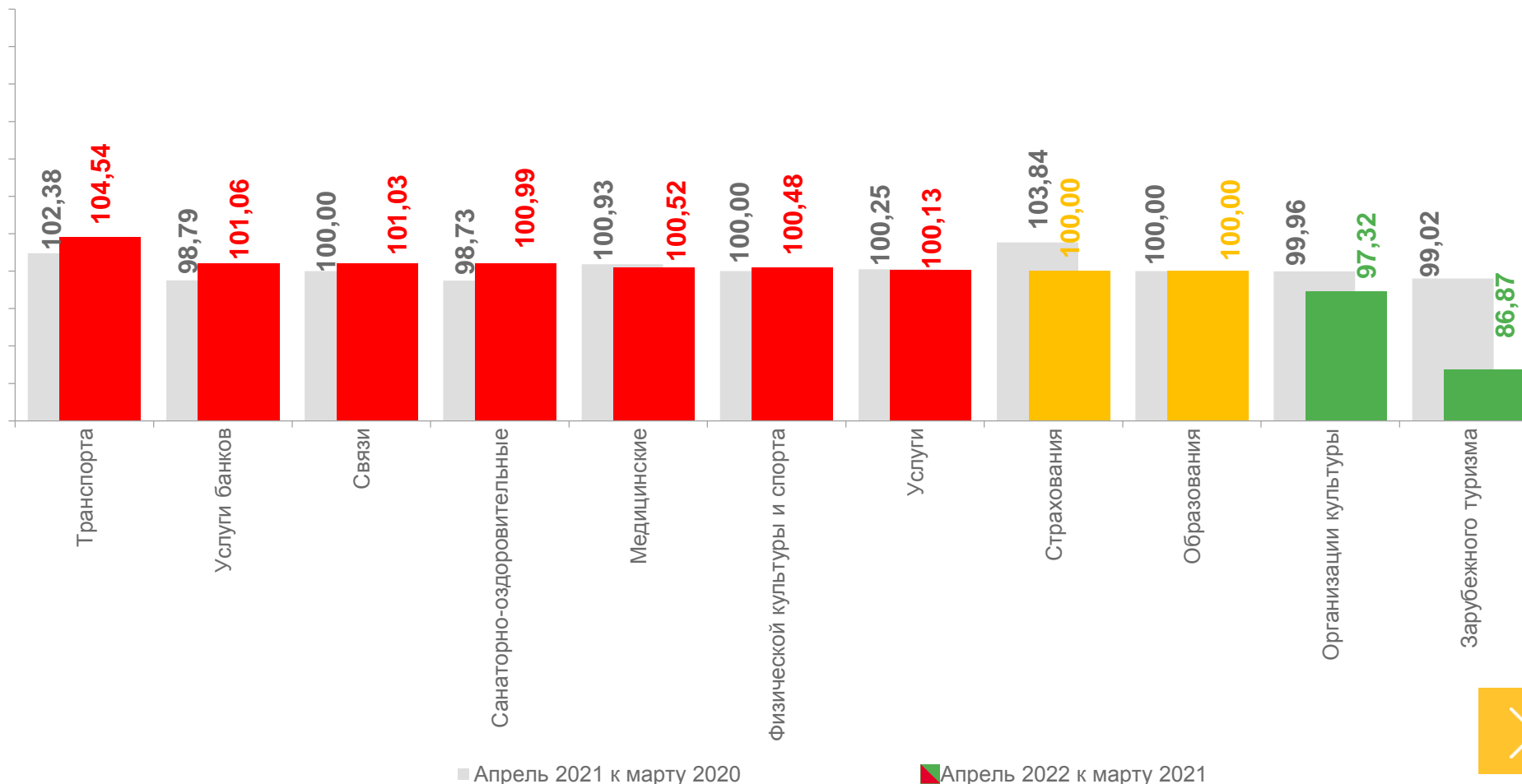
Услуги банков

101,06



Транспорта

104,54



■ Апрель 2021 к марту 2020

■ Апрель 2022 к марту 2021





ИНДЕКСЫ ЦЕН И ТАРИФОВ НА УСЛУГИ

В % К ДЕКАБРЮ ПРЕДЫДУЩЕГО ГОДА

ИНДЕКС ЦЕН НА УСЛУГИ



Услуги

108,29



Организаций культуры

97,29



Образования

100,84



Связи

103,60



Транспорта

107,57



Страхования

109,98



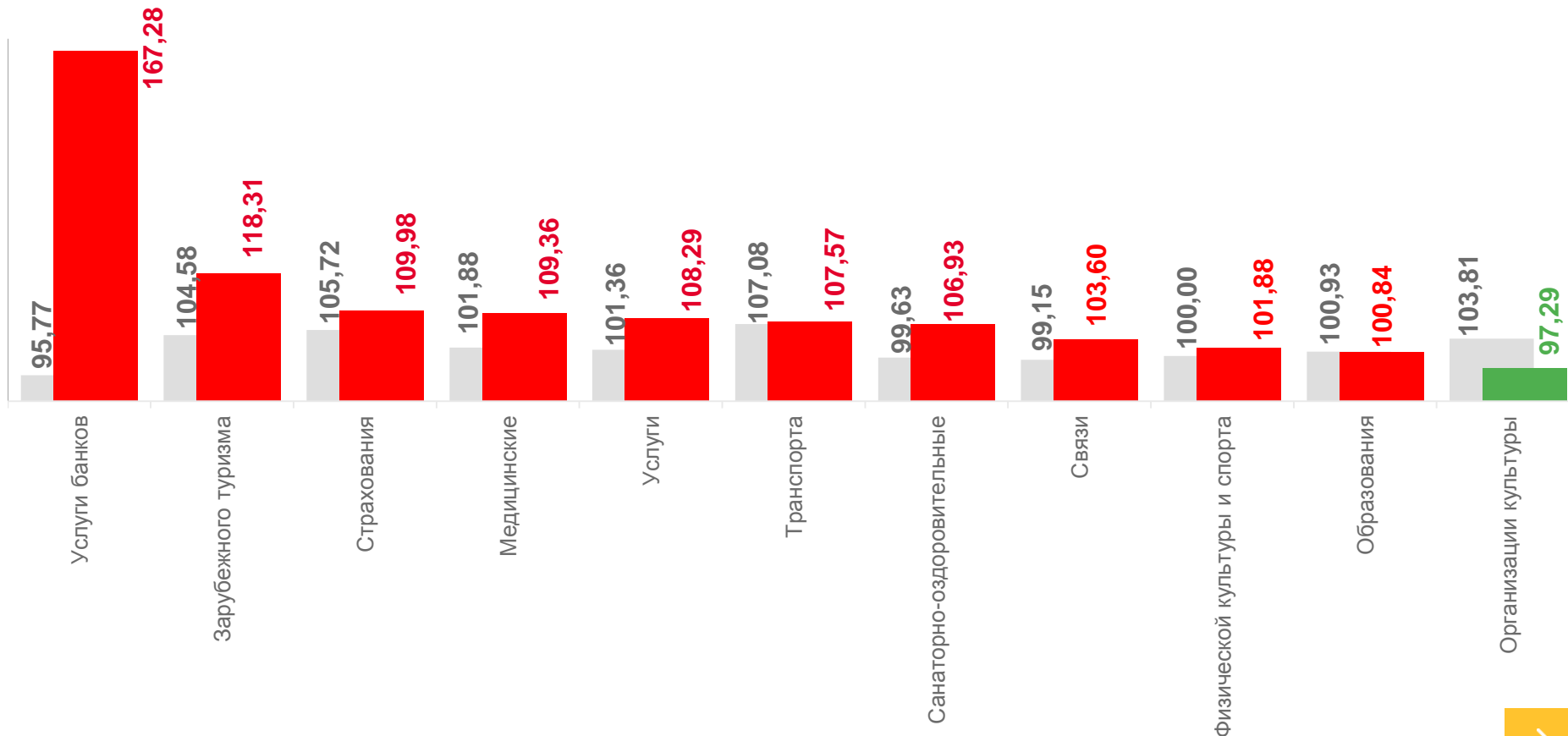
Медицинские

109,36



Услуги банков

167,28



■ апрель 2021г. к декабрю 2020г.

■ апрель 2022г. к декабрю 2021г.

